


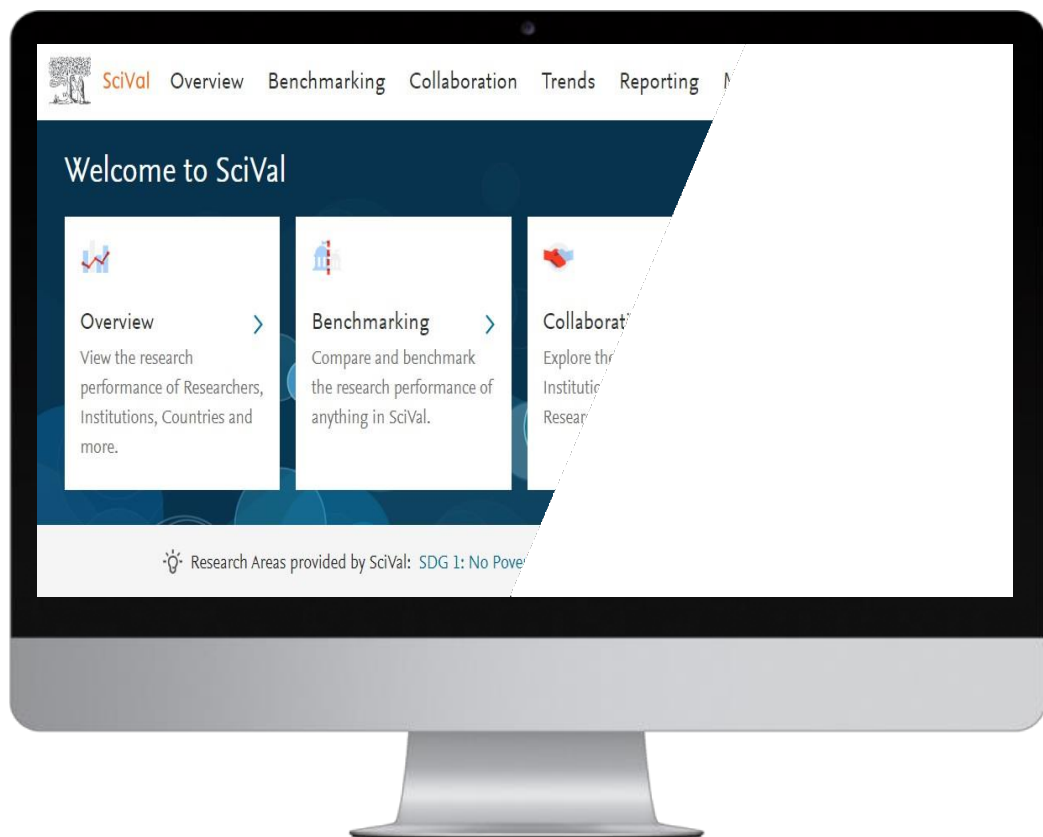
# 社會學系SciVal研究能量成 果分析報告與說明

---

圖書館分館組-社會學系學科館員



# SciVal資料庫簡介



## 研究成果分析系統

SciVal 研究成果分析系統，提供全球 234 個國家數千家研究機構及其相關研究人員的研究表現資訊。



## 以Scopus為資料來源

SciVal 以全世界最大的索摘和引用資料庫 Scopus 為資料來源，可查閱自 1996 年後的資料。



## 可針對不同項目進行分析

協助使用者根據實證資料，可以針對國家、機構、研究團體、研究人員、文獻集合、主題、研究領域等項目進行分析。

# SciVal主要指標說明



**Scholarly Output  
/ Publications**  
論文數



發表的文獻總數



**Citation Count  
/ Citations**  
總被引用次數



文獻被引用數



**Field-Weighted Citation  
Impact (FWCI)**  
領域權重引用影響指數



依相同學科領域、同出版年與同文  
獻類型做比較而得出來的標準化平  
均引用次數，世界平均=1。



**International  
Collaboration**  
國際合作



作者所屬機構跨越多個國家的文獻  
數量/比率。



**Academic-Corporate  
Collaboration**  
產學合作



機構和公司合著者的文獻數量/比率。



# SciVal研究能量報表說明

## 分析對象

由人事室提供本校**社會學系專任**的教師  
(本次報表教師人數**未納入**今年2月退休教師)

## 分析年份

2020-2025發表的文獻  
(2025年度資料尚未齊全，僅供參考，SciVal年度資料更新完畢為隔年6月)

## 資料來源

SciVal資料來自Scopus，年度資料指標更新需到隔年的上半年過後才會完整。**教師著作有被收錄在Scopus且發表機構為政大**才會計算。



# 目錄

## 01 研究力表現

- 1 [研究力表現概覽](#)
- 2 [政大總體研究力及社會學系研究成果](#)
- 3 [發表文獻期刊四分位排名](#)
- 4 [發表前10%高被引文獻比例](#)
- 5 [發表前10%優質期刊文獻比例](#)
- 6 [被引次數](#)
- 7 [前五名高被引文獻](#)
- 8 [平均每篇文獻被引次數](#)

## 02 研究面向

- 1 [研究領域](#)
- 2 [研究主題](#)

## 03 合作分析

- 1 [合作區域](#)
- 2 [產學合作](#)
- 3 [主要合作機構](#)

檢索時間2025/08/06


## 研究力表現概覽

Entity: Department of Sociology · Within: All subject areas (ASJC) · Year range: 2020 to 2025 · Data source: Scopus, up to 30 Jul 2025 · **Filters: Only Scholarly Output published at National Chengchi University included**

[Explore / edit analysis](#) >

發表機構限為政治大學

36

Scholarly Output 

46.3% Open Access

6 ▲

Researchers

0.89

Field-Weighted Citation Impact 

0.56

Field-Weighted Citation  
Impact Median

175

Citation Count 

4.9


Citations per Publication 

[回目錄頁](#)

## 研究力表現概覽

Entity: Department of Sociology · Within: All subject areas (ASJC) · Year range: 2020 to 2025 · Data source: Scopus, up to 30 Jul 2025 · Filters: Only Scholarly Output published at National Chengchi University included ·  
[Explore / edit analysis](#) >

36

Scholarly Output 

46.3% Open Access

0.56

Field-Weighted Citation  
Impact Median

在2020-2025年

社會學系專任老師發表的文獻有收錄在**Scopus**且發表機構為政大有36篇  
46.3% 發表在Open Access的期刊

SciVal的資料計算是來自**Scopus**，必須發表的文章有被收錄進Scopus才會計算


Citation Count Citations per Publication 

## 研究力表現概覽

Entity: Department of Sociology · Within: All subject areas (ASJC) · Year range: 2020 to 2025 · Data source: Scopus, up to 30 Jul 2025 · Filters: Only Scholarly Output published at National Chengchi University included ·

[Explore / edit analysis](#) >

36

Scholarly Output 

46.3% Open Access

6 ▲

Researchers

0.56

Field-Weighted Citation  
Impact Median

175

Citation Count 

4.9

Citations per Publication 


在2020-2025年

社會學系專任老師發表的文獻有收錄  
在Scopus且發表機構為政大的研究者  
有6名

## 研究力表現概覽

Entity: Department of Sociology · Within: All subject areas (ASJC) · Year range: 2020 to 2025 · Data source: Scopus, up to 30 Jul 2025 · Filters: Only Scholarly Output published at National Chengchi University included · [Explore / edit analysis](#) >

36


Scholarly Output 

46.3% Open Access

6 ▲

Researchers

0.89

Field-Weighted Citation Impact 

0.56

Field-Weighted Citation  
Impact Median

175

Citation Count 

這36篇文獻中，  
總共被引用175次。




## 研究力表現概覽

Entity: Department of Sociology · Within: All subject areas (ASJC) · Year range: 2020 to 2025 · Data source: Scopus, up to 30 Jul 2025 · Filters: Only Scholarly Output published at National Chengchi University included ·

[Explore / edit analysis](#) >

36


Scholarly Output 

46.3% Open Access

6 ▲

Researchers

0.89

Field-Weighted Citation Impact 


0.56

Field-Weighted Citation  
Impact Median

175

Citation Count 

4.9

Citations per Publication 

平均每篇文獻被引用4.9次

## 研究力表現概覽

Entity: Department of Sociology · Within: All subject areas (ASJC) · Year range: 2020 to 2025 · Data source: Scopus, up to 30 Jul 2025 · Filters: Only Scholarly Output published at National Chengchi University included ·

[Explore / edit analysis](#) >

## Field-Weighted Citation Impact (簡稱FWCI，領域權重引用影響指數)

用來指出單篇文章所獲得的引用次數相比於在**同學科領域**、**同出版年**、**同文章類型**所得到的平均引文次數之比例關係。

FWCI=1時，表示該篇文章引用影響力等於全球平均水準；  
FWCI>1時，表示文章引用影響力高於全球平均水準

社會學系文章的FWCI為**0.89**，表示文章引用影響力低於全球平均水準

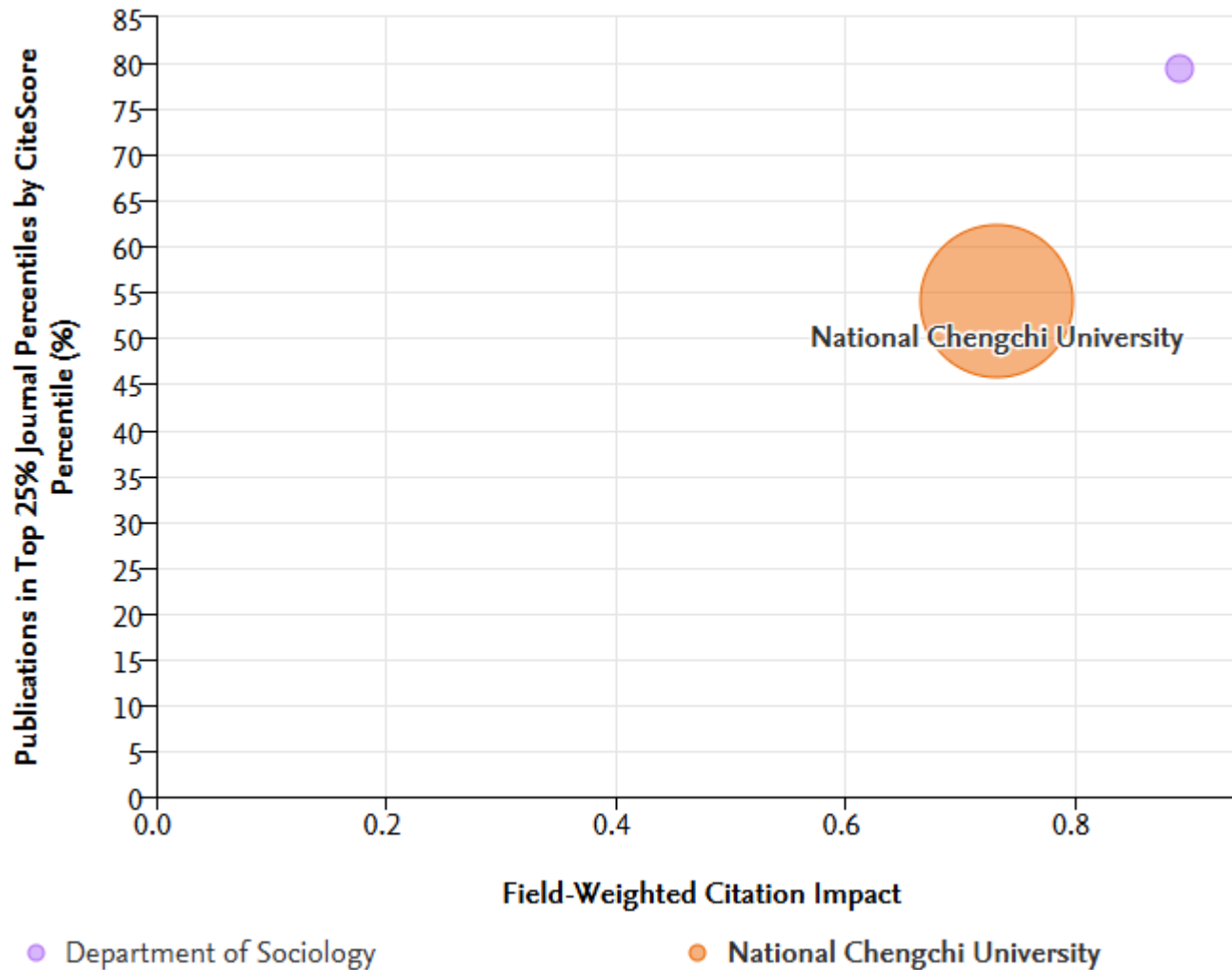
0.89

Field-Weighted Citation Impact 

4.9

Citations per Publication 

# 1-2 政大總體研究力及社會學系研究成果



X 軸：文獻的FWCI值

Y 軸：發表於CiteScore百分位排名前25%的期刊的%

\*CiteScore是計算期刊近4年文章平均被引用的次數

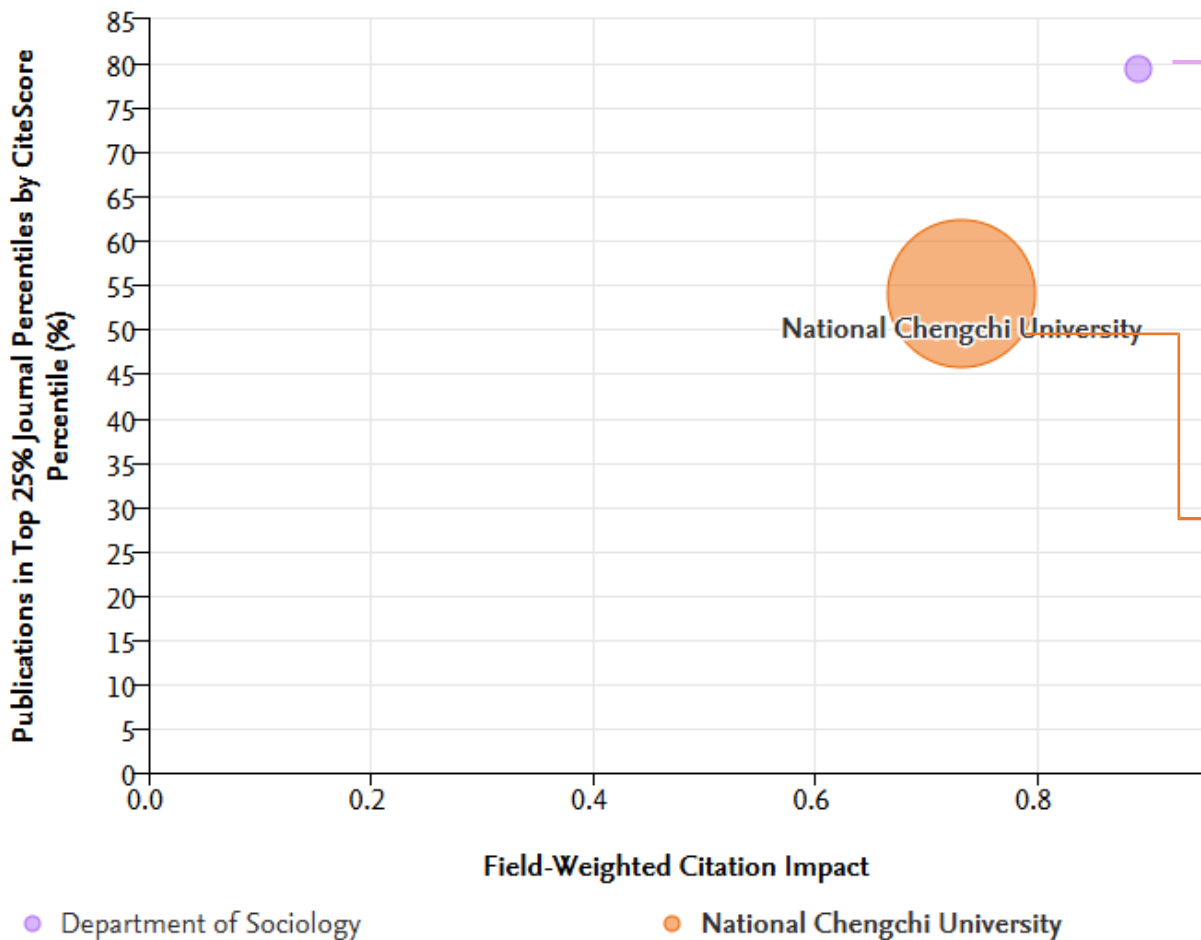
以2024年的CiteScore為例，其計算公式：

$$\frac{\text{2021-2024文章於2021-2024年的被引用次數}}{\text{2021-2024的文章總數}}$$

\*圓圈大小代表文獻被收錄在Scopus的數量

[回目錄頁](#)

# 1-2 政大總體研究力及社會學系研究成果



## Department of Sociology

Publications in Top 25% Journal Percentiles by CiteScore Percentile (%): 79.4%  
Field-Weighted Citation Impact: 0.89  
Scholarly Output: 36

社會學系36篇文獻中，有79.4%的文獻，發表在CiteScore前25%的期刊

## National Chengchi University

Publications in Top 25% Journal Percentiles by CiteScore Percentile (%): 53.9%  
Field-Weighted Citation Impact: 0.73  
Scholarly Output: 3,251

政大3,251篇文獻中，有53.9%的文獻，發表在CiteScore前25%的期刊

# 政大總體研究力及社會學系研究成果-詳細數據

(Benchmarking the FWCI and Publications in Top 25% Journal Percentiles by CiteScore Percentile (%))

單位系所	Metric1 發表在CiteScore 前25%的文 獻比率	Metric2 FWCI值	Metric3 文獻數量
Entity ↑	Metric 1 Publications in Top 25% Journal Percentiles by CiteScore Percentile (%)	Metric 2 Field-Weighted Citation Impact	Metric 3 Scholarly Output
Department of Sociology	79.4	0.89	36
National Chengchi University	53.9	0.73	3,251

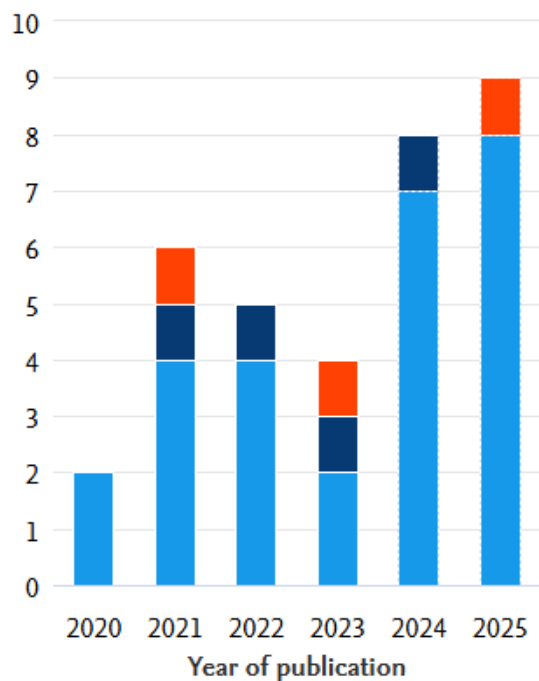
★Metric 1為「發表在全球前25%期刊的文獻數量」指全球前25%期刊乃依據Scopus資料庫的CiteScore值所計算出的Q1期刊，CiteScore值計算方式為前四年期刊收錄文獻被引用次數除以前四年期刊發表文獻數量。

★Metric 2為「FWCI值」此為加權計算過後的數值，可以用來跨學科領域比較，高於1代表研究引用表現高於世界平均水準，在此並未排除自我引用的情況。

★Metric 3為「被Scopus資料庫所收錄的研究文獻數量」。

# 發表文獻期刊四分位排名

(Publications by Journal quartile)



⚡ Incomplete year

在36篇文獻中，有27篇發表在Q1(排名前25%)的期刊佔79.4%

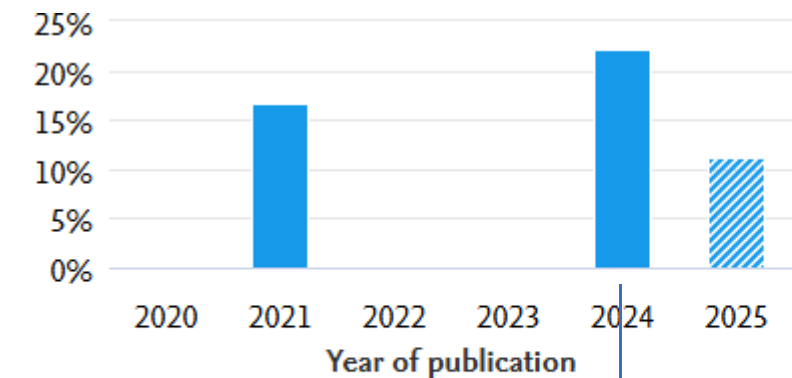
Quartiles	Publications	Publication share (%)
■ Q1 (top 25%)	27	79.4
■ Q2 (26% - 50%)	4	11.8
■ Q3 (51% - 75%)	3	8.8
■ Q4 (76% - 100%)	0	0.0
<hr/>		
Cumulative shares	Publications	Publication share (%)
Q1 to Q2 (top 50%)	31	91.2
Q1 to Q3 (top 75%)	34	100.0

★2025年為非完整年度，文獻的發表情形尚在累計中。

★可看出社會學系研究者的文獻被收錄在ScopusQ1~Q4期刊的比例(僅計算連續性出版品)。

# 發表前10%高被引文獻比例

(Outputs in Top 10% Citation Percentiles (field-weighted))



■ % publications in top 10% most cited  
 ■ % publications in top 1% most cited  
 ▨ Incomplete year

**2024**  
 22.2% in top 10% most cited  
 0.0% in top 1% most cited

4 (11.1%)

number of publications in the top 10% most cited publications worldwide

★這是高被引文章比例。系統是以全球被引用率最高的前10%作為門檻值。可以看出被Scopus收錄文獻被引用情形在全世界前1%和前10%的比例。

★2025年為非完整年度，文獻的被引用情形尚在累計中，故以虛線呈現。

★依據FWCI值排出此比例，社會學系36篇文獻中，有4篇文章(11.1%)的被引用情形為全球前10%高被引文獻

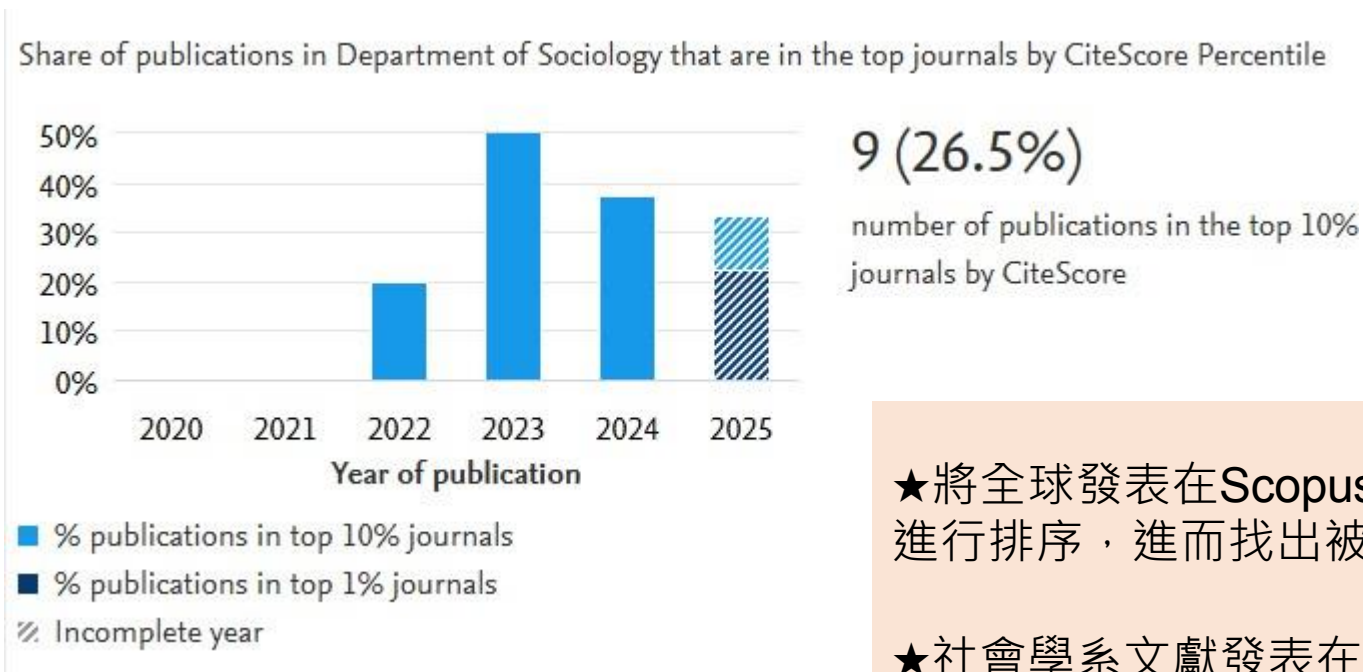
Publication year	Top 1%	Top 5%	Top 10%	Top 25%
2025	13.56	5.12	3.04	-
2024	9.42	3.97	2.58	1.14
2023	8.35	3.60	2.37	1.16
2022	8.10	3.51	2.31	1.15
2021	8.22	3.50	2.29	1.13
2020	8.56	3.48	2.25	1.09

每年列入高被引的FWCI值不同

以2024年為例，  
 FWCI值超過2.58屬於世界前10%  
 FWCI值超過9.42屬於世界前1%

# 發表前10%優質期刊文獻比例

(Publications in Top Journal Percentiles by CiteScore Percentile)

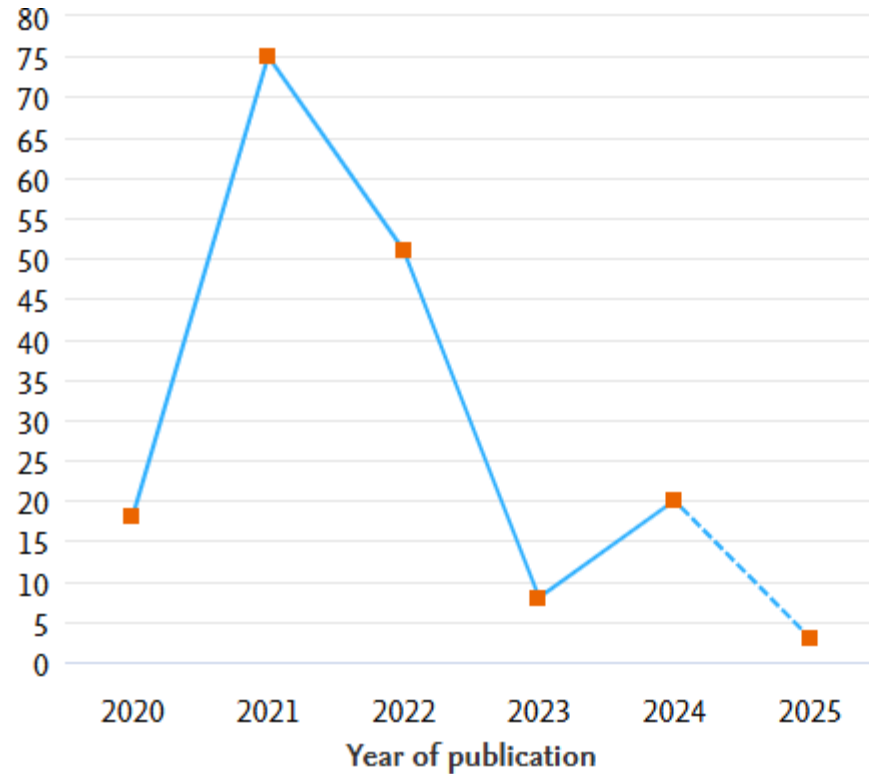


★將全球發表在Scopus的期刊依照期刊影響指標( CiteScore ) 進行排序，進而找出被收錄在高影響力期刊的文章數量。

★社會學系文獻發表在全球標準化影響指數排名前10%期刊的數量為9篇(26.5%)。

★2025年為非完整年度，文獻的發表情形尚在累計中，故以虛線呈現。

# 被引次數 (Citation Count)



▨ Incomplete year

## 175

number of citations received by publications in Department of Sociology

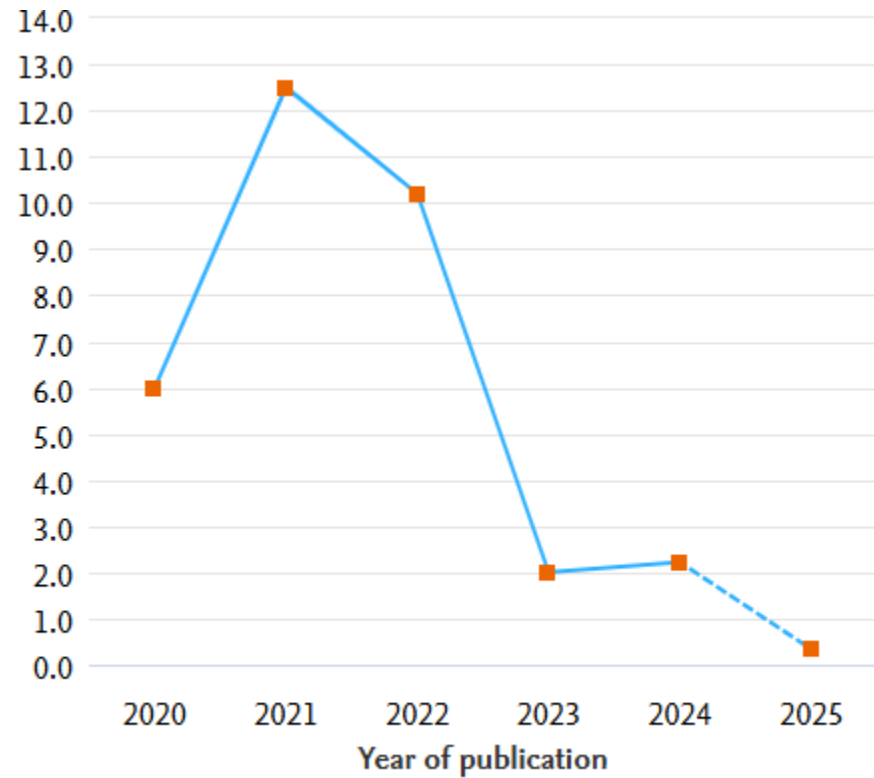
★社會學系36篇文獻總共被引用了175次

★文獻被引用需要時間累積，逐年減少屬正常情形。

## 前五名高被引文獻 (Most cited publications)

Publication	Citations	FWCI	
<p><b>Effect pathways of informal family separation on children's outcomes: Paternal labor migration and long-term educational attainment of left-behind children in rural China.</b></p> <p>Shen, W., Hu, L.-C., Hannum, E. (2021) <i>Social Science Research</i>, 97.</p>	34	3.29	➡ Hu, Li-Chung
<p><b>Race, ethnicity and COVID-19 vaccine concerns: A latent class analysis of data during early phase of vaccination.</b></p> <p>Chen, J.-H., Shiu, C.-S. (2022) <i>SSM - Population Health</i>, 18.</p>	18	2.25	➡ Chen, Jen-Hao
<p><b>Having Children in a Time of Lowest-Low Fertility: Value of Children, Sex Preference and Fertility Desire among Taiwanese Young Adults.</b></p> <p>Hu, L.-C., Chiang, Y.-L. (2021) <i>Child Indicators Research</i>, 14 (2), pp. 537-554.</p>	16	1.09	➡ Hu, Li-Chung Chiang, Yi-Lin
<p><b>Daily Social Life of Older Adults and Vulnerabilities During the COVID-19 Pandemic.</b></p> <p>Chen, J.-H. (2021) <i>Frontiers in Public Health</i>, 9.</p>	14	0.98	➡ Chen, Jen-Hao
<p><b>Disparities in Mental Health and Well-Being between Heterosexual and Sexual Minority Older Adults during the COVID-19 Pandemic.</b></p> <p>Chen, J.-H. (2022) <i>Journal of Aging and Health</i>, 34 (6-8), pp. 939-950.</p>	14	1.83	➡ Chen, Jen-Hao

# 平均每篇文獻被引次數 (Citations per Publication)



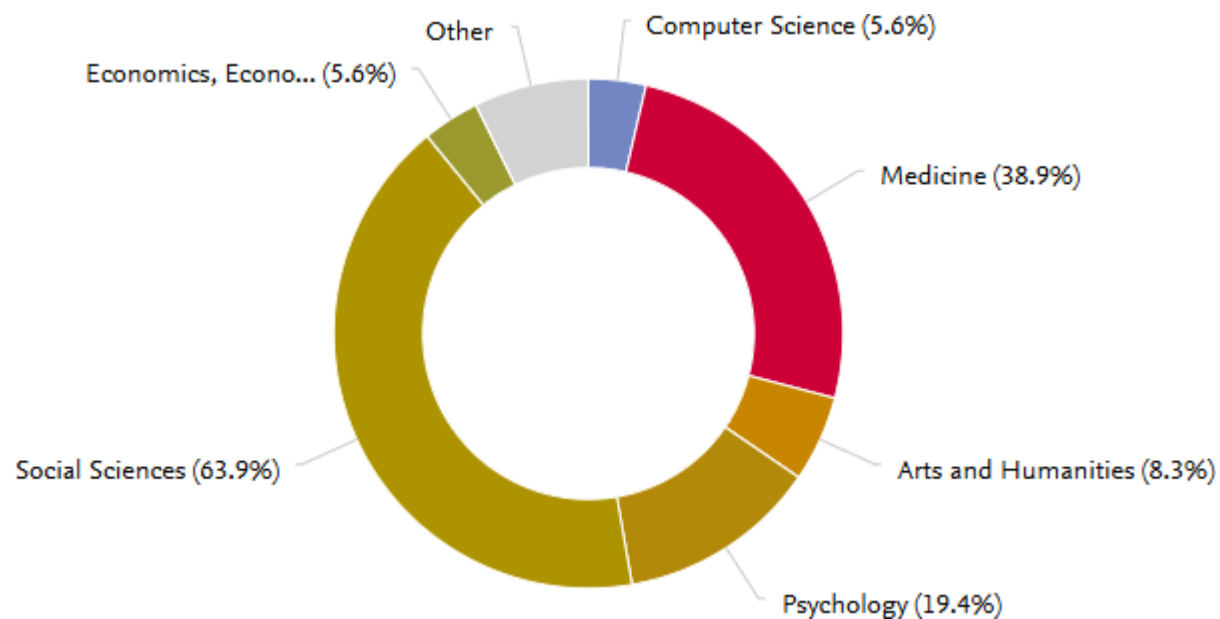
▨ Incomplete year

## 4.9

average number of citations per publication in Department of Sociology

★社會學系36篇文獻，平均每篇被引用4.4次

★2025年為非完整年度，文獻的被引用情形尚在累計中，故以虛線呈現。



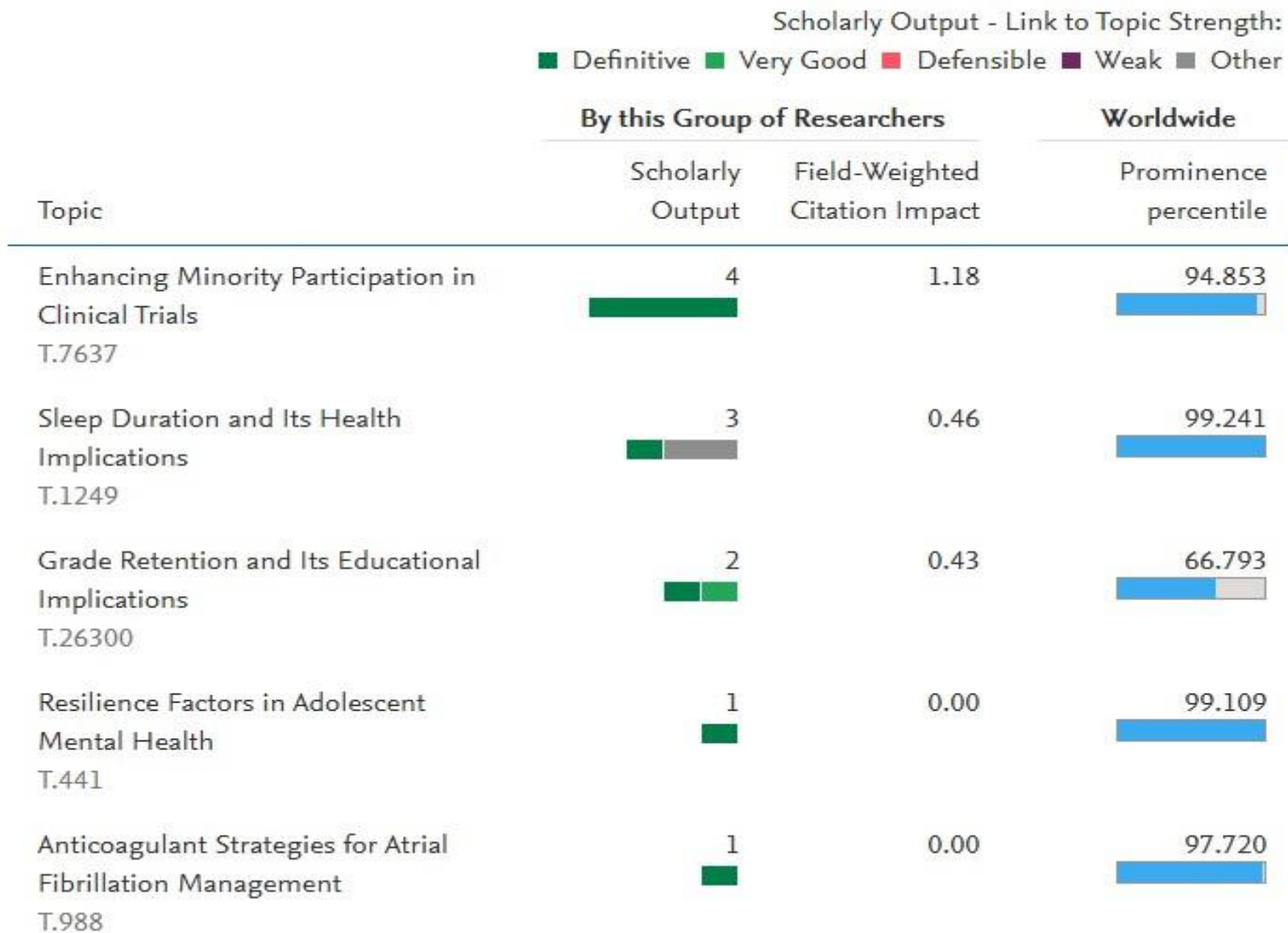
★此為社會學系36篇文獻依Scopus收錄文獻所屬領域的比例分布。

★此研究領域為Scopus資料庫針對其收錄的期刊所做的對照，每本期刊有可能同時被分多個領域。研究者文獻若發表在某期刊上，就會對應到該期刊被分類到的領域。

## 研究主題

## 機構在該主題的論文發表情形

## 全球熱門指數

研究主題(Topic)

以Scopus 資料庫的論文引用資料為基礎，將全球分成約有 96,000 個主題(Topic)及1500 個主題群集(Top Cluster)

全球熱門指數(Prominence percentile)

Prominence以最近的文獻被引用數、論文被瀏覽次數、期刊影響指標 CiteScore等指標計算出該主題之熱門程度，Prominence最高的比率是 100。

根據研究顯示，Prominence與資金、補助呈現正相關，透過尋找 Prominence較高的主題，可以幫助研究人員獲得更多的基金資金。

## 研究主題

## 機構在該主題的論文發表情形

## 全球熱門指數

Scholarly Output - Link to Topic Strength:

■ Definitive 
 ■ Very Good 
 ■ Defensible 
 ■ Weak 
 ■ Other

Topic	By this Group of Researchers		Worldwide
	Scholarly Output	Field-Weighted Citation Impact	Prominence percentile
Enhancing Minority Participation in Clinical Trials T.7637	4	1.18	94.853
Sleep Duration and Its Health Implications T.1249	3	0.46	99.241
Grade Retention and Its Educational Implications T.26300	2	0.43	66.793
Resilience Factors in Adolescent Mental Health T.441	1	0.00	99.109
Anticoagulant Strategies for Atrial Fibrillation Management T.988	1	0.00	97.720

★發表在Enhancing Minority Participation in Clinical Trials這個主題 (Topic)的文獻有4篇。

★文獻的FWCI值為1.18

★這個主題的全球熱門指數為 94.853 ; 90表示該主題為全球前10%之熱門程度。

## 合作區域 (Geographical Collaboration - Overall)



Metric		Scholarly Output	Citations	Citations per Publication	Field- Weighted Citation Impact
International collaboration	36.1%	13	59	4.5	0.95
Only national collaboration	19.4%	7	37	5.3	0.87
Only institutional collaboration	5.6%	2	16	8.0	0.54
Single authorship (no collaboration)	38.9%	14	63	4.5	0.88

★可以看出社會學系研究者發表文獻的合作情形，分為國際合作、國內合作、機構內合作及單一作者的比例。

★SciVal講師也提到通常國際合作的引用影響力通常較高。



Metric		Scholarly Output	Citations	Citations per Publication	Field- Weighted Citation Impact
■ Academic-corporate collaboration	0.0%	0	0	0.0	-
■ No academic-corporate collaboration	100.0%	36	175	4.9	0.89

★社會學系發表的文獻都不是產學合作的文獻

## 主要合作機構 (Top collaborating Institutions)

★根據此表格可以看出社會學系研究者最常合作研究的機構，以及合作研究被引用的情況。  
(個人著作會被算入政大合作)

合作機構		有合著者的文獻數量	全球熱門指數	合著者的數量	文獻的FWCI值
Institution	Co-authored publications ↓	Citations received for co-authored publications	Co-authors	Field-Weighted Citation Impact	
1 National Chengchi University	36	175	8	0.89	
2 University of California at Los Angeles	6	7	3	0.78	
3 University of California at San Francisco	5	7	2	0.94	
4 University of Pennsylvania	4	46	1	1.19	
5 National Sun Yat-sen University	3	13	1	0.45	
6 The University of Hong Kong	2	0	2	0.00	
7 National Taiwan University	2	19	1	1.51	
8 Taipei Medical University	2	4	4	0.93	
9 Pennsylvania State University	2	3	3	0.31	
10 Shanghai Jiao Tong University	1	0	1	0.00	